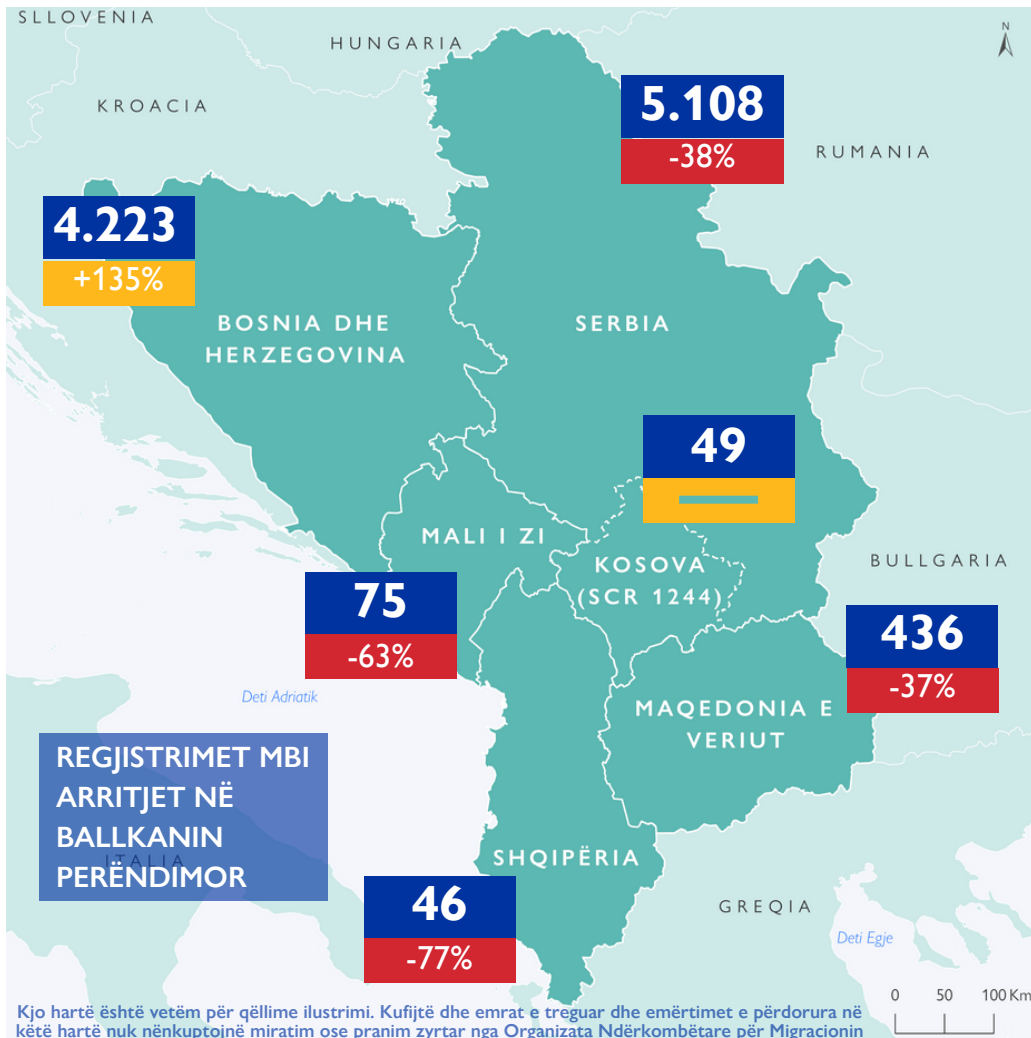


REGJISTRIMET MBI ARRITJET ¹



9.937

REGJISTRIMET MBI ARRITJET NË DHJETOR 2023

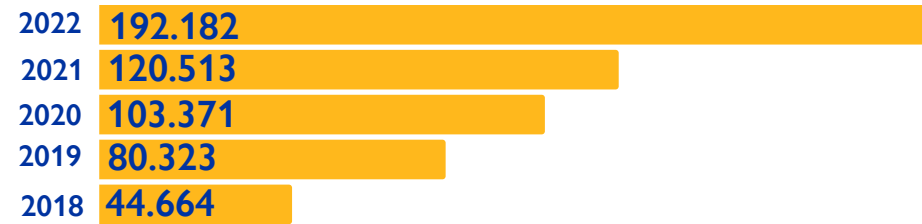
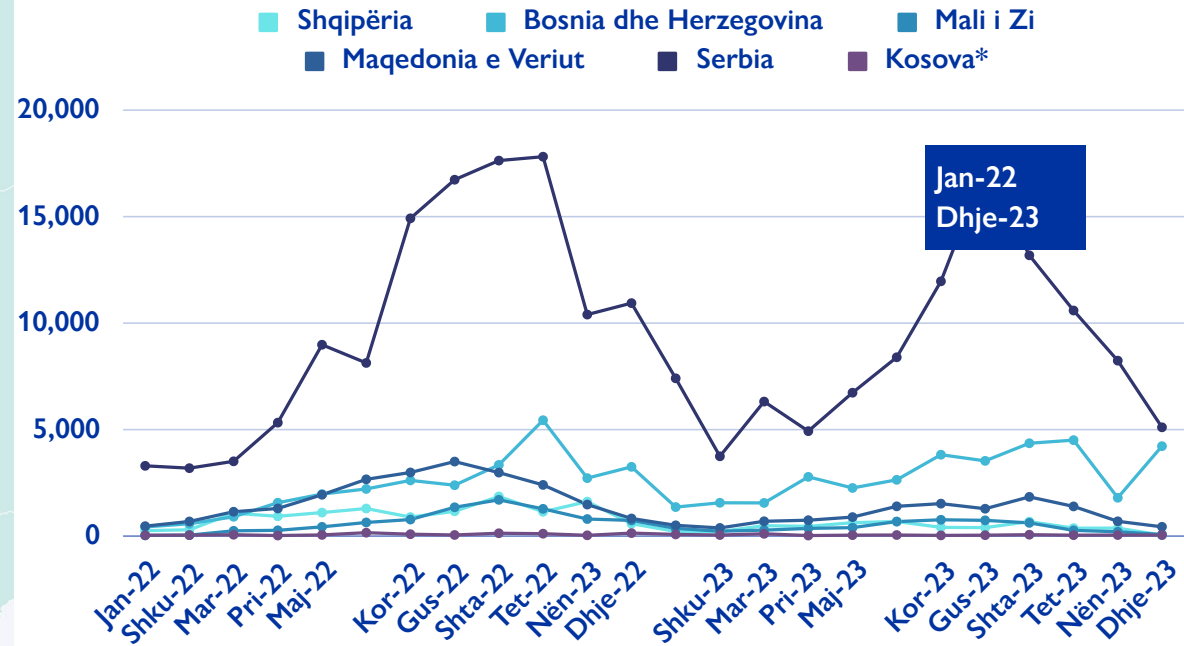
-11,2%

KRAHASUAR ME NËNTOR 2023

163.320

REGJISTRIMET TOTALE MBI ARRITJET NË 2023

REGJISTRIMET TOTALE MBI ARRITJET NË BALLKANIN PERËNDIMOR



Kjo hartë është vetëm për qëllime ilustrimi. Kufijtë dhe emrat e treguar dhe emërtimet e përdorura në këtë hartë nuk nënkuptojnë miratim ose pranim zyrtar nga Organizata Ndërkombëtare për Migracionin

* Referencat për Kosovën do të kuptohen në kontekst të Rezolutës 1244 të Këshillit të Sigurimit (1999).

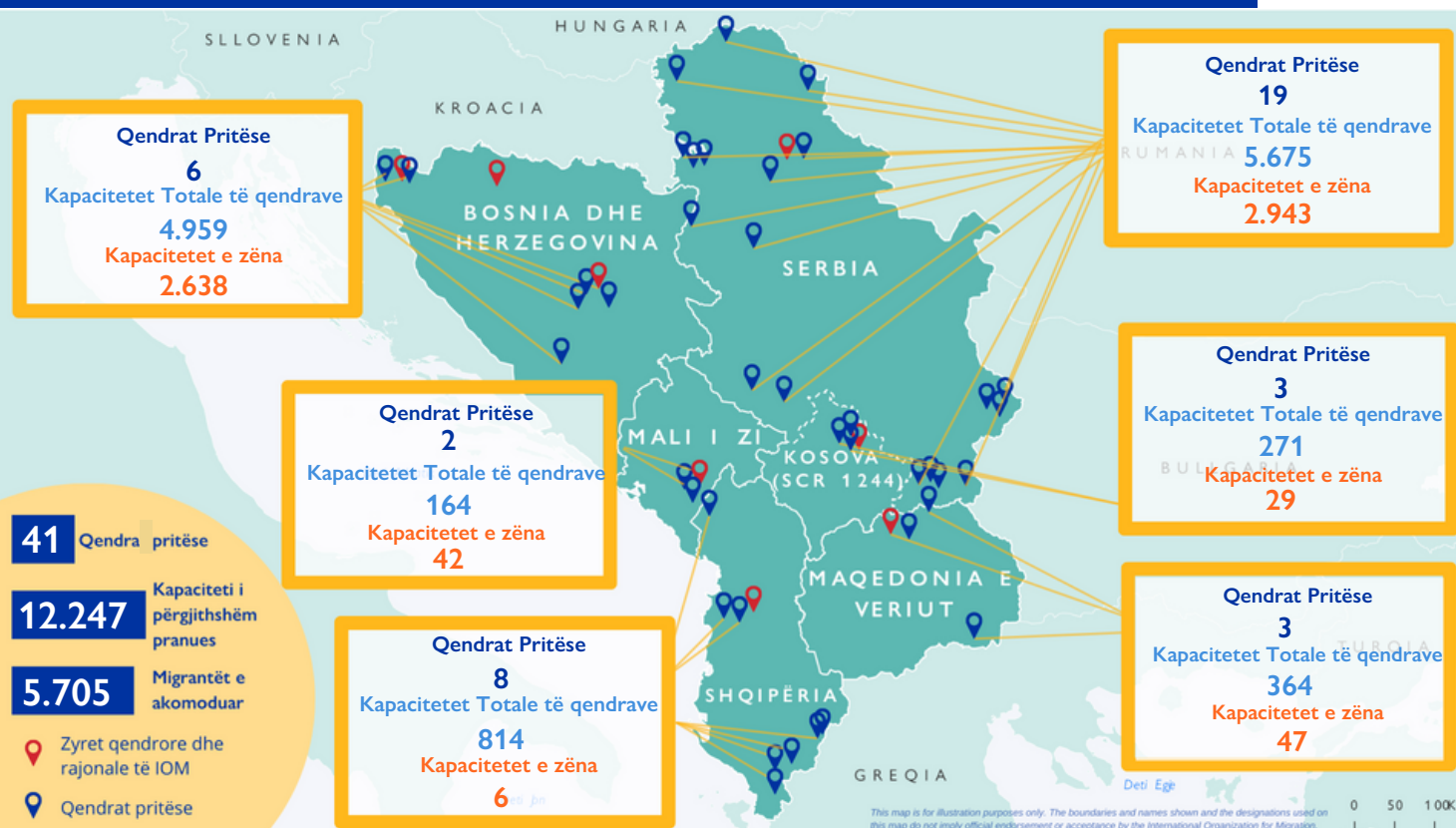
¹ "Regjistrimet mbi mbërritjet" i referohen çdo regjistrimi nga një autoritet zyrtar i hyrjeve të parregullta në kufi, nga deti, në aeroporte ose në territorin e vendit

² Të dhënat e paraqitura në këtë përmbledhje nuk janë përfundimtare dhe i nënshtrohen konsolidimit. Ju lutemi kontrolloni faqen e internetit më poshtë për më shumë informacion: [Europe Arrivals](#) | [Displacement Tracking Matrix \(iom.int\)](#)

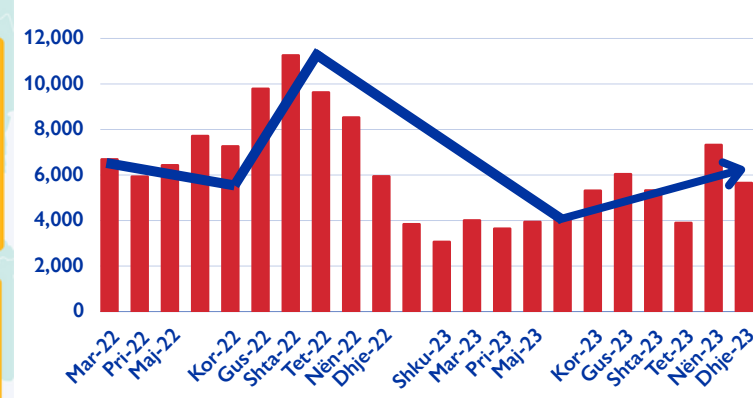
3 KOMBËSITË MË TË SHPESHTA TË MBËRRITURA NË DHJETOR 2023 ^{3 4}

Shqipëria	Nepali (30%) ↑ +26%	Republika Arabe e Sirisë (20%) ↓ -27%	Iran (Republika Islamike) (15%) ↑ +7%
Bosnia dhe Herzegovina	Republika Arabe e Sirisë (46%) ↑ +42%	Afganistan (15%) ↓ -17%	Maroku (12%) ↓ -16%
Mali i Zi	Iran (Republika Islamike) (29%) ↑ +1%	Maroku (24%)**	Afganistan (23%) ↓ -39%
Maqedonia e Veriut	Republika Arabe e Sirisë (67%) ↑ +14%	Maroku (14%) ↑ +10%	Afganistan (5%) ↓ -2%
Kosova*	Maroku (39%)**	Territoret Palestineze (18%) ↑ +16%	Turqia (10%)**

QENDRAT E PRITJES SË MIGRANTËVE - DHJETOR 2023 ^{5 6}



TRENDI I KAPACITETEVE TË ZËNA



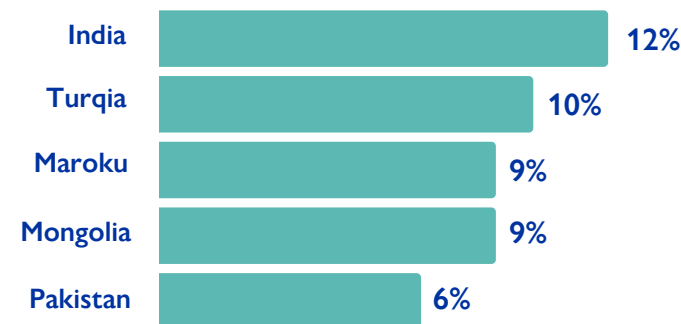
3 Të dhënat për kombësitë e mbërritura në Serbi nuk janë të disponueshme.
 4 Rritjet ose uljet në përqindje i referohen ndryshimeve në përqindjen e të dhënave së kombësive, dhe jo në numrat total.
 5 Të dhënat për Shqipërinë i referohen numrit kumulativ të migrantëve të regjistruar në strukturat ekzistuese në dhjetor nga Departamenti i Kufirit dhe Migracionit pranë Policisë Kufitare të Shqipërisë.
 6 Bazuar në të dhënat më të fundit të disponueshme në dhjetor 2023.
 **Asnjë regjistrim nuk është evidentuar në muajin e kaluar.

KTHIMET VULLNETARE DHE RIINTEGRIMI

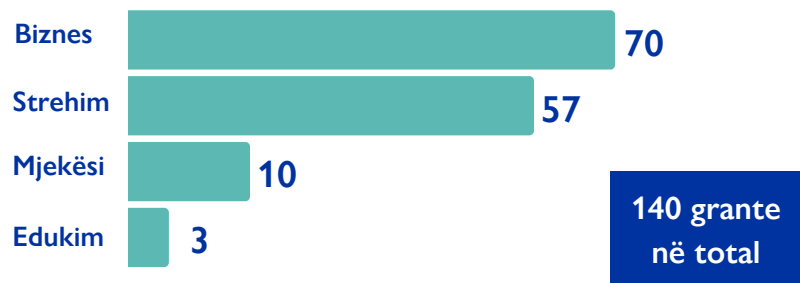
KTHIMET VULLNETARE TË ASISTUARA NGA BALLKANI PERËNDIMOR

	Shqipëria	Bosnia dhe Herzegovina	Mali i Zi	Maqedonia e Veriut	Serbia	Kosova*	Total
Totali i të kthyerëve 2023	3	96	12	9	89	4	213
Totali i të kthyerëve 2016 - 2022	15	1.324	111	106	1.115	41	2.712

VENDET KRYESORE TË KTHIMIT NË 2023



NUMRI I GRANTEVE TË RIINTEGRIMIT SIPAS LLOJIT NË 2023 ⁷



NUMRI TOTAL I MIGRANTËVE TË ARRITUR NË DHJETOR 2023



⁷ Numri total i granteve për riintegrim nuk pasqyron numrin total të granteve për kategori pasi një paketë riintegrimi mund të përfshijë 6 kategori të ndryshme.

Aktivitetet e IOM financohen nga:



Funded by the European Union



Norwegian Ministry of Foreign Affairs



Ministry of Foreign Affairs and International Cooperation of Italy



UK Government